

### LD150E 系列-----150W DC/DC 隔离电源模块（接线端子式）

#### 产品特点

- 符合 RoHS 标准、UL1950、IEC950 安全规程
- 宽电压输入范围，宽频噪声滤波；输出低纹波
- 典型效率 82%
- 高隔离电压、短路、过载、过热保护自恢复
- 小型化设计；
- 快速动态响应
- 产品尺寸：139\*88\*27mm
- 产品净重：490g
- 广泛应用于军工、通讯、工控、交通、电力、新能源和科研实验等领域



#### 一般特性

测试项目	测试条件	最小值	额定值	最大值	单位
隔离电压	输入/输出 1 分钟，漏电流 < 5mA		1500		VDC
隔离电压	输入/外壳 1 分钟，漏电流 < 5mA		1500		VDC
隔离电压	输出/外壳	500			VDC
隔离电阻	输入/输出	200			MΩ
冲击	10~55Hz	5			G
平均无故障时间 (MTBF)	MIL-HDBK-217F2		200000		hrs
过流保护	全电压输入范围	打嗝式，自恢复			
冷却方式	自然空气对流				
外壳材料	金属外壳				

#### 输入特性

	标称(Vdc)	输入电压范围(Vdc)
输入电压	12	9-18
	18	9-36
	24	18-36
	48	36-72
	110	72-144
	300	200-400
非标输入电压请咨询我司销售人员		

#### 输出特性

测试项目	测试条件	最小值	额定值	最大值	单位
电压精度	$I_o=0.1...1.0 \times I_{o\text{nom}} V_i=V_i \text{ rated}$			±1	%

电压调整率	$V_{imin} \leq V_i \leq V_{imax}$			$\pm 0.2$	%
负载调整率	$I_o = 0.1 \dots 1.0 \times I_{onom}$ $V_{imin} \leq V_i \leq V_{imax}$			$\pm 0.5$	%
辅助电压精度	主路负载和辅助负载须同时带载至少 25%			$\pm 3$	%
纹波和噪声	20 MHz 带宽			$\pm 1$	%
电流限制点	$V_{imin} \leq V_i \leq V_{imax}$	120-150			%
瞬态响应	25%负载变化			400	$\mu s$
工作频率	$V_{imin} \leq V_i \leq V_{imax}$	100	200	300	KHz

### 环境特性

测试项目	测试条件	最小值	额定值	最大值	单位
工作壳温	工业级/军品级	-25/-40		+85/+85	°C
最大壳温	工业级/军品级			+85	°C
储存温度	工业级/军品级	-40/-55		+105/+105	°C
相对湿度	无冷凝	5		90	RH(%)
温度系数			$\pm 0.02$		%/°C

### 产品列表:

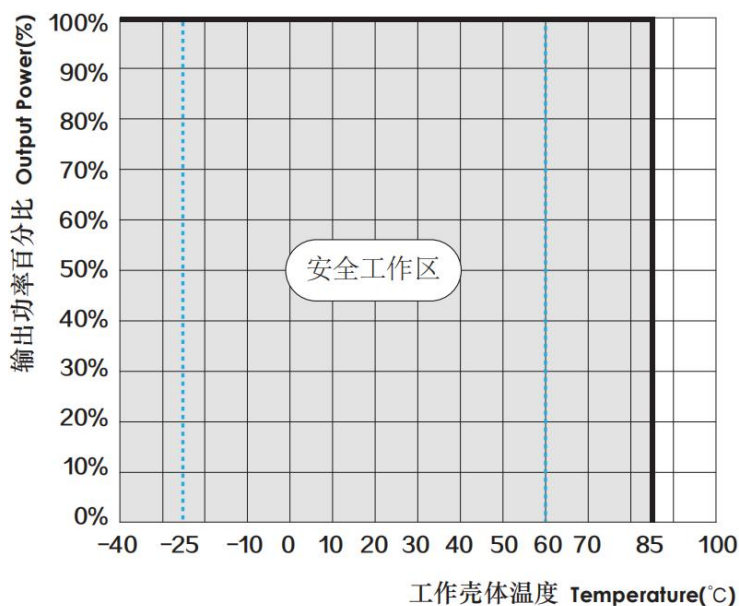
型号	输入电压范围(V)	标称输出电压/标称输出电流			纹波及噪声 (mVp-p)	典型效率 (%)
		Vo1(V)/Io1(A)	Vo2(V)/Io2(A)	Vo3(V)/Io3(A)		
LD150E-XXS05	输入电压可选 XX=12V (9-18); =18V (9-36); =24V (18-36); =36V (18-72); =48V (36-72); =110V (72-144); =300V (200-400); 型号举例: 需求 24V 转 12V,150W 功率, 选 LD150E-24S12, XX 选 24V	5V/30A				
LD150E-XXS12		12V/12.5A				
LD150E-XXS15		15V/10A				
LD150E-XXS24		24V/6.25A				
LD150E-XXS28		28V/5.35				
LD150E-XXS48		48V/3.125A				
LD150E-XXD05		5V/15A	-5V/15A			
LD150E-XXD12		12V/6.25A	-12V/6.25A			
LD150E-XXD15		15V/5A	-15V/5A			
LD150E-XXD24		24V/3.125A	-24V/3.125A			
LD150E-XXD28		28V/2.67A	-28V/2.67A			
LD150E-XXD48		48V/1.56A	-48V/1.56A			

注：(1) 输入输出电压可定制，如未找到所需参数，可咨询我司销售人员。

(2) 军工级电源后缀加-J。

### 工作温度特性曲线

温度降额曲线图

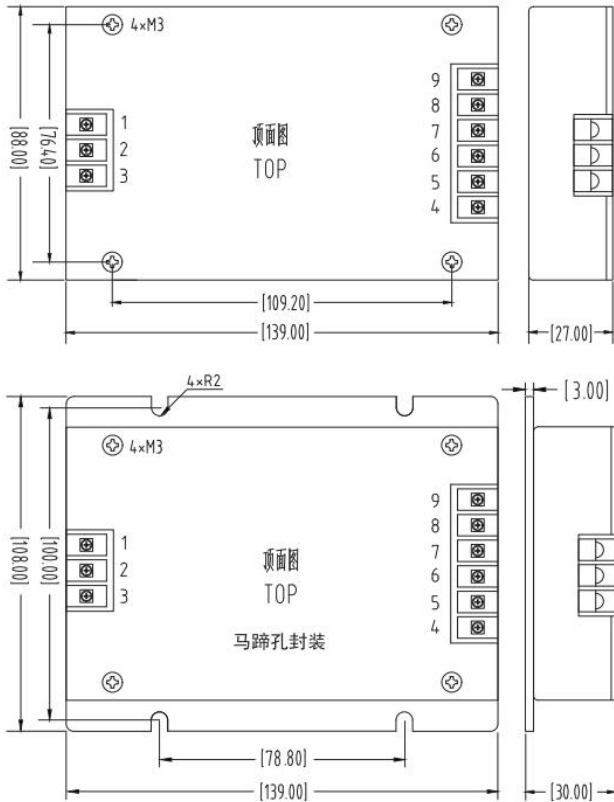


### 一般应用推荐电路

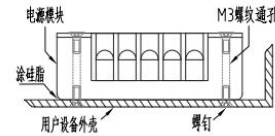


- 添加输入电容CIN有助于提高电磁兼容性，推荐使用47 uf-100uf CIN的电解电容器；
- 如果模块连接到数字电路，请添加cout、cout1、cout2；

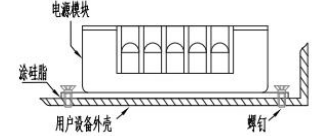
### 机械尺寸图 (单位: mm)



常规安装方式



马蹄孔封装安装方式



注: 默认不带安装底板, 需要配安装底板的客户请联系我司销售人员。

### 电源脚位定义

AC(N)	AC(L)	FG	+Vo	-Vo	COM	NC	NP
交流零线	交流火线	接地线	输出正极	输出负极	输出公共脚	此脚无电气	无此脚位
Vin+	Vin-	FG	+Vo	-Vo	COM	NC	NP
输入正极	输入正极	接地线	输出正极	输出负极	输出公共脚	此脚无电气	无此脚位
TRIM	CNT/REM	+S			-S		
输出微调端	输入控制开关	输出远程补偿+ (接输出正极)			输出远程补偿- (接输出负极)		

注:

- 本手册所有指标的测试方法均依据本公司企业标准。
- 除特殊说明外, 本手册的所以指标是在  $T_a=25^{\circ}\text{C}$ , 湿度  $<75\%$ , 标称输入电压和输出额定负载所测得。输出特性指标为负载在纯阻性条件下, 若非纯阻性负载, 需另行规定。
- 若产品工作在复杂环境中, 则不能保证产品性能均符合本手册中所有性能指标。
- 我司可提供非常规电压产品定制, 具体需求可直接联系我司技术人员。
- 本手册的最终解释权归广州弘仁电子科技有限公司所有。